



УПРАВЛЕНИЕ ФЕДЕРАЛЬНОЙ  
СЛУЖБЫ ГОСУДАРСТВЕННОЙ  
СТАТИСТИКИ ПО РЕСПУБЛИКЕ  
КРЫМ И Г. СЕВАСТОПОЛЮ

# ФИНАНСОВОЕ СОСТОЯНИЕ ОРГАНИЗАЦИЙ

январь – апрель 2024 года

02.07.2024

Республика Крым

# СОДЕРЖАНИЕ

Сальдированный финансовый результат организаций	4
Прибыль организаций	6
Убыток организаций	7
Финансовые результаты деятельности организаций	8
Доля прибыльных и убыточных организаций	9
Дебиторская задолженность организаций	11
Кредиторская задолженность организаций	12
Распределение дебиторской и кредиторской задолженности организаций по видам	13
Просроченная дебиторская и кредиторская задолженность организаций	14

# 1

## Финансовые результаты

# САЛЬДИРОВАННЫЙ ФИНАНСОВЫЙ РЕЗУЛЬТАТ ОРГАНИЗАЦИЙ\*

январь – апрель 2024 г., млн рублей

КРЫМСТАТ

Республика Крым, всего

**-952,7**

Прибыль

**13 707,3**

к январю – апрелю 2023 г.

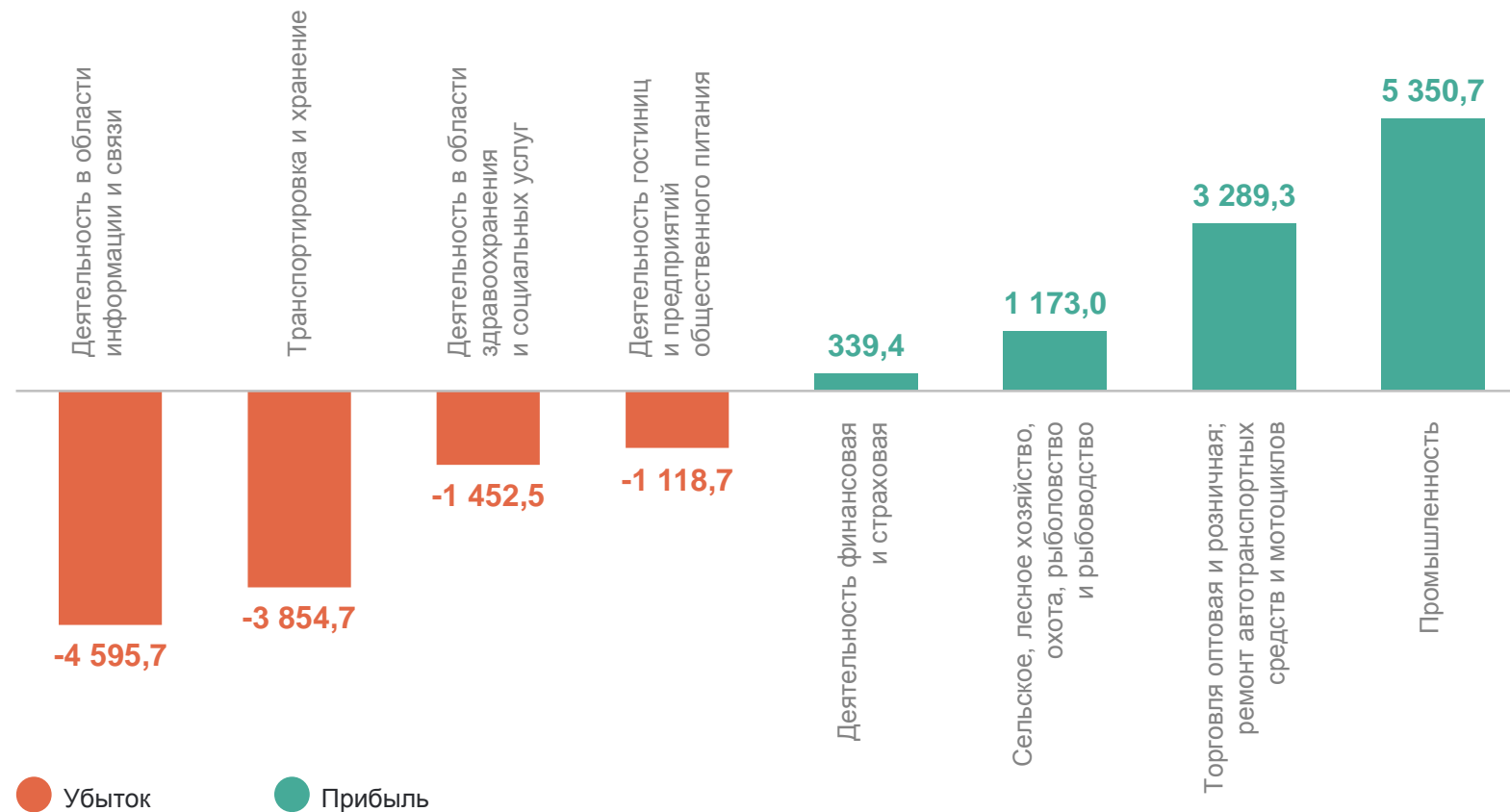
**142,0%**

Убыток

**14 660,0**

к январю – апрелю 2023 г.

**90,7%**



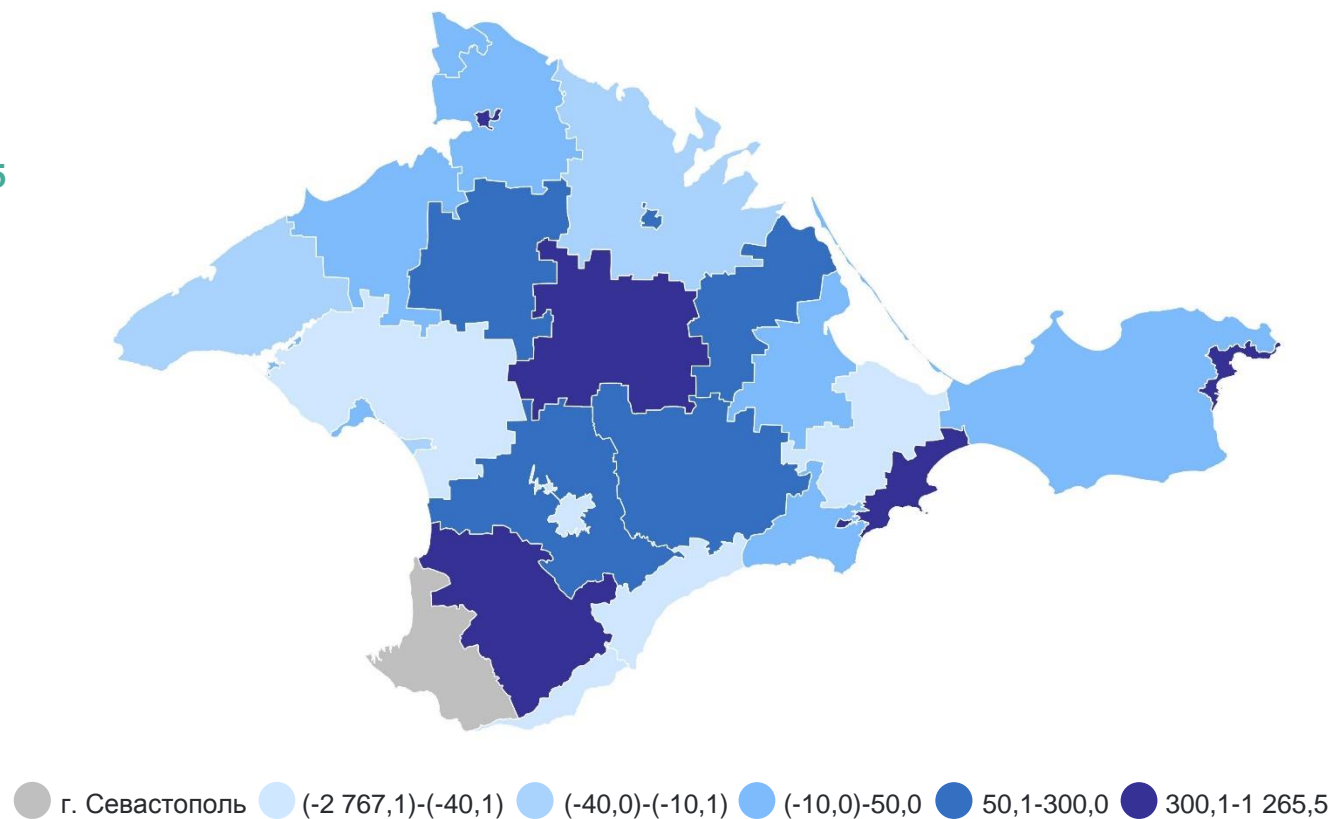
\*Без субъектов малого предпринимательства.

# САЛЬДИРОВАННЫЙ ФИНАНСОВЫЙ РЕЗУЛЬТАТ ОРГАНИЗАЦИЙ\*

январь – апрель 2024 г., млн рублей

КРЫМСТАТ

## Муниципальные образования с наибольшими и наименьшими значениями



\*Без субъектов малого предпринимательства.

12

муниципальных образований допустили **убыток**

13

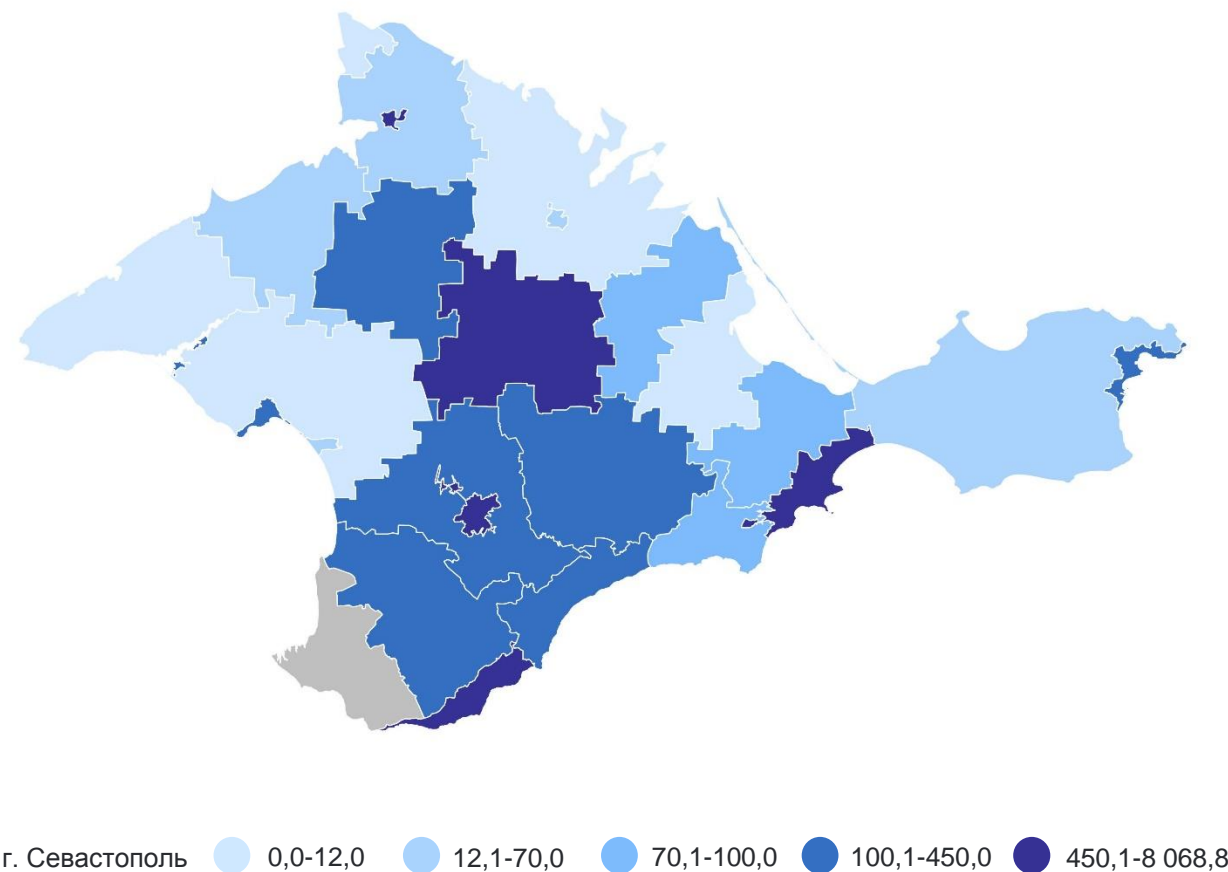
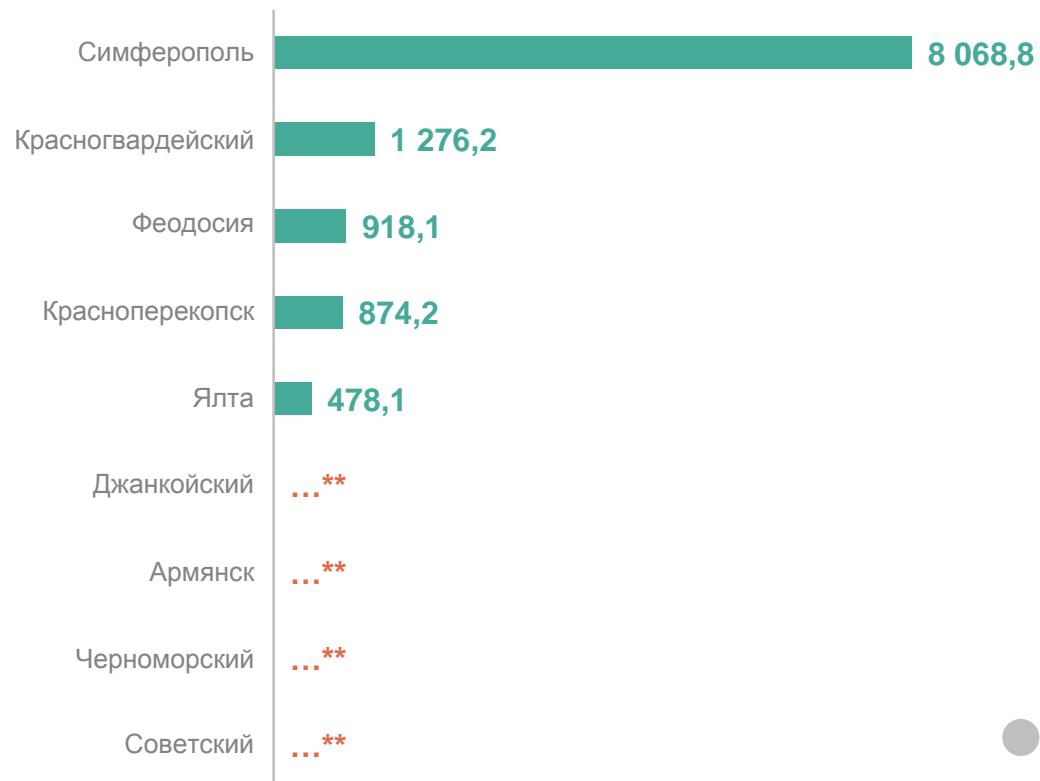
муниципальных образований получили **прибыль**

# ПРИБЫЛЬ ОРГАНИЗАЦИЙ\*

январь – апрель 2024 г., млн рублей

КРЫМСТАТ

## Муниципальные образования с наибольшими и наименьшими значениями



\*Без субъектов малого предпринимательства.

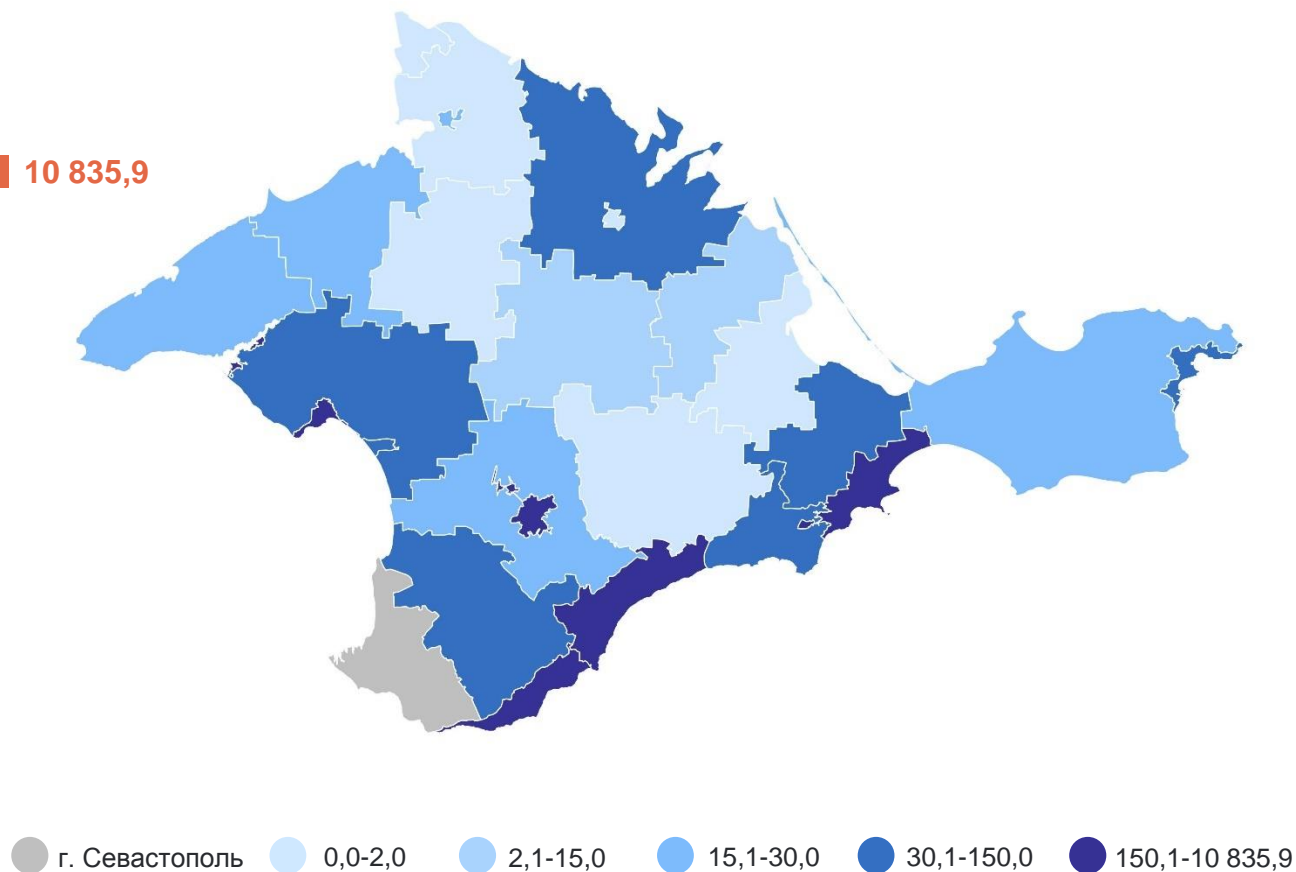
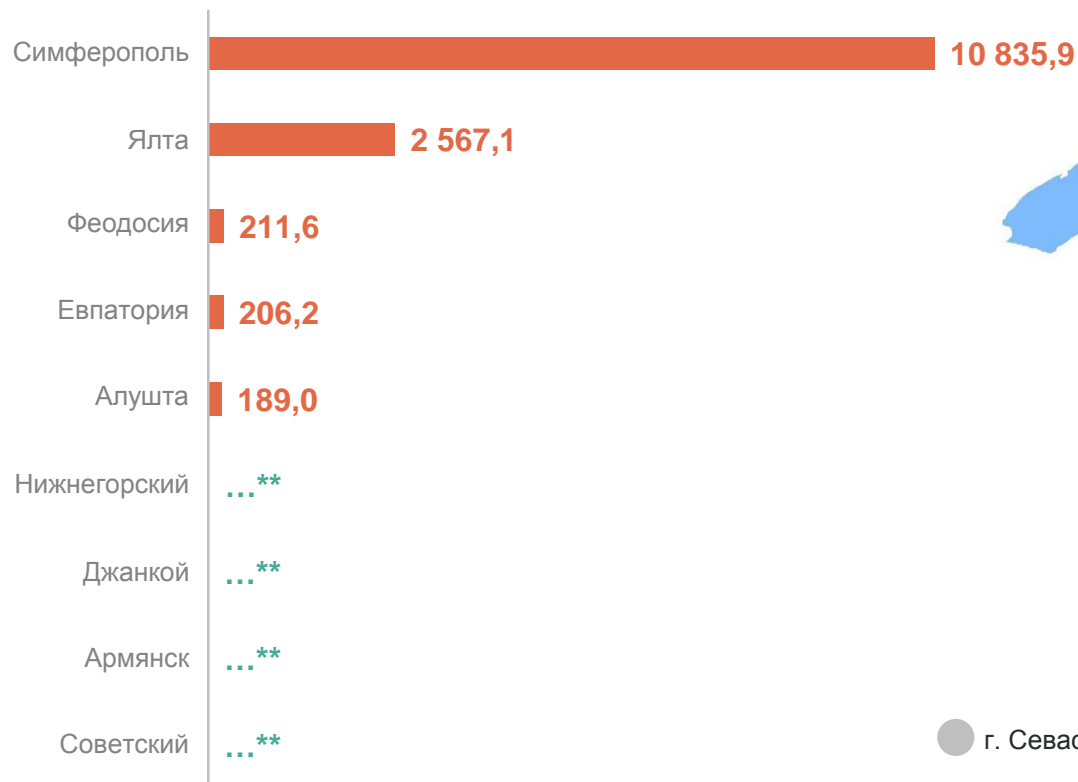
\*\*Данные конфиденциальны согласно статьи 9 Федерального закона от 29.11.07 № 282-ФЗ.

# УБЫТОК ОРГАНИЗАЦИЙ\*

январь – апрель 2024 г., млн рублей

КРЫМСТАТ

Муниципальные образования с наибольшими  
и наименьшими значениями



\*Без субъектов малого предпринимательства.

\*\*Данные конфиденциальны согласно статьи 9 Федерального закона от 29.11.07 № 282-ФЗ.

# ФИНАНСОВЫЕ РЕЗУЛЬТАТЫ ДЕЯТЕЛЬНОСТИ ОРГАНИЗАЦИЙ\*

январь – апрель 2024 г. к январю – апрелю 2023 г., в %

КРЫМСТАТ

Прибыль  
**142,0%**

Убыток  
**90,7%**



● Прибыль

● Убыток

\*Без субъектов малого предпринимательства.

\*\*Данные конфиденциальны согласно статьи 9 Федерального закона от 29.11.07 № 282-ФЗ.



# ДОЛЯ ПРИБЫЛЬНЫХ И УБЫТОЧНЫХ ОРГАНИЗАЦИЙ\*

январь – апрель 2024 г., в %

КРЫМСТАТ

Доля прибыльных

**61,3%**

к январю – апрелю 2023 г.

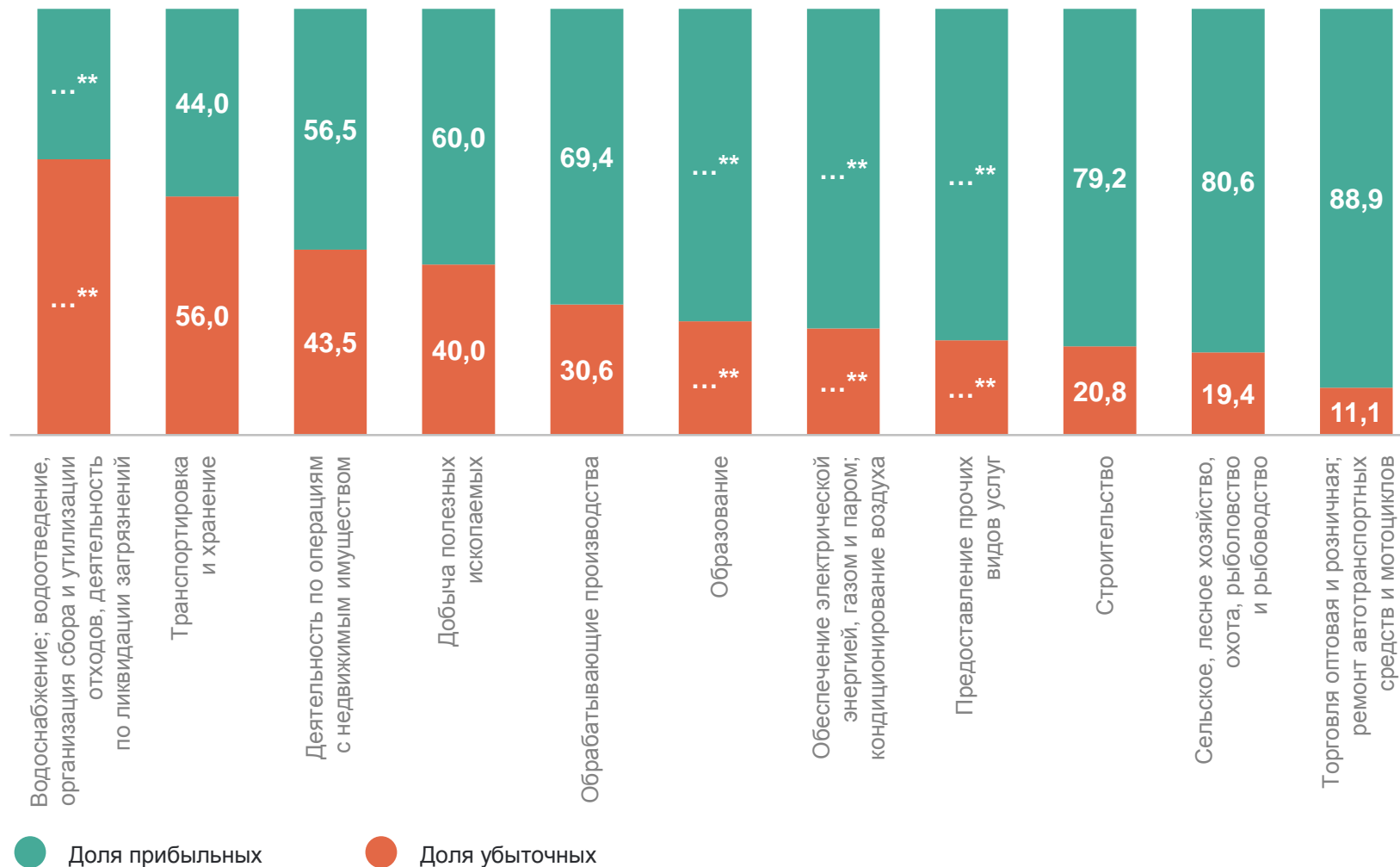
**+2,4 п.п.**

Доля убыточных

**38,7%**

к январю – апрелю 2023 г.

**-2,4 п.п.**



\*Без субъектов малого предпринимательства.

\*\*Данные конфиденциальны согласно статьи 9 Федерального закона от 29.11.07 № 282-ФЗ.

## 2

## Дебиторская и кредиторская задолженность

# ДЕБИТОРСКАЯ ЗАДОЛЖЕННОСТЬ ОРГАНИЗАЦИЙ\*

млрд рублей

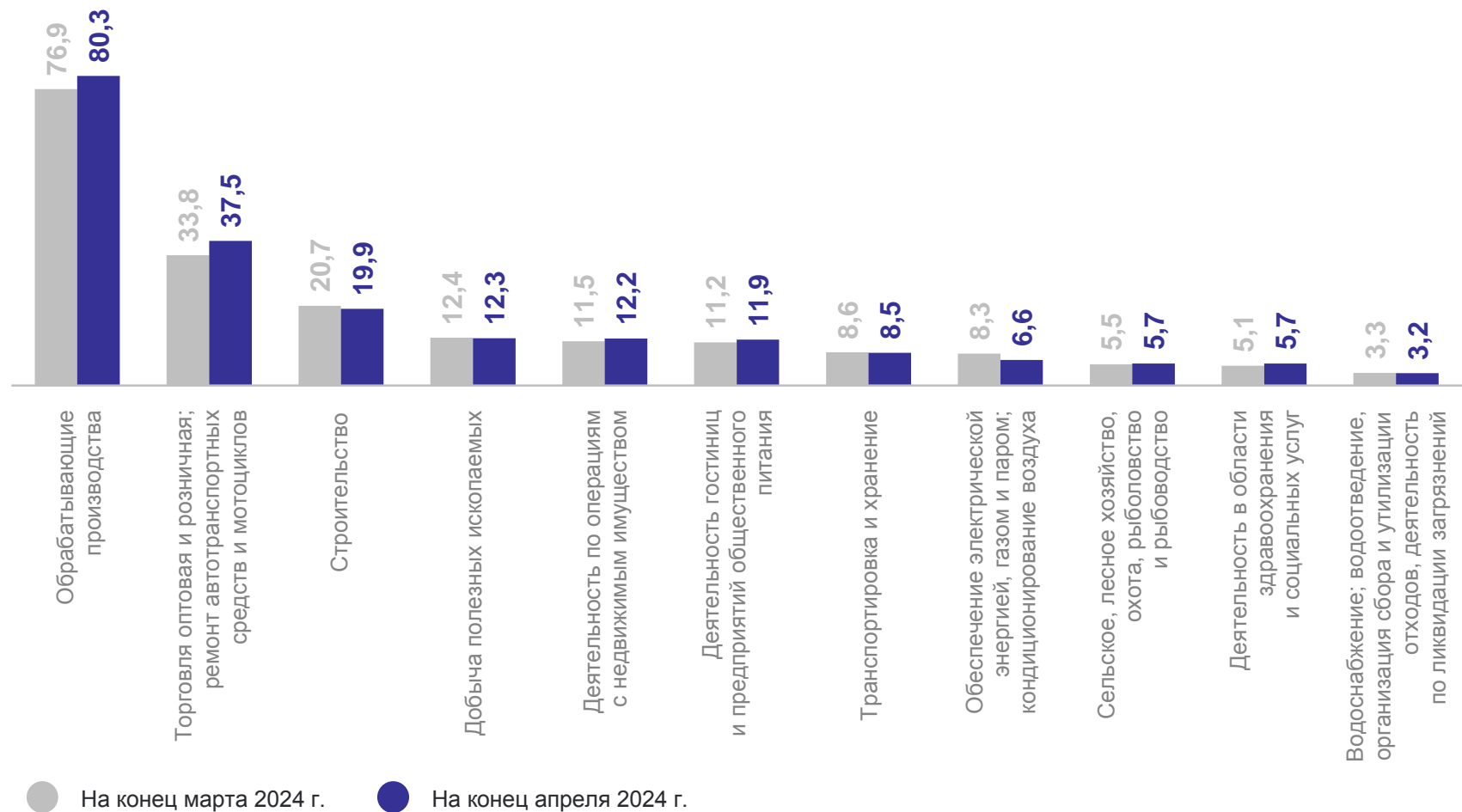
КРЫМСТАТ

на конец апреля 2024 г.

**209,8** млрд рублей

к концу предыдущего месяца

**103,4%**



\*Без субъектов малого предпринимательства.

# КРЕДИТОРСКАЯ ЗАДОЛЖЕННОСТЬ ОРГАНИЗАЦИЙ\*

млрд рублей

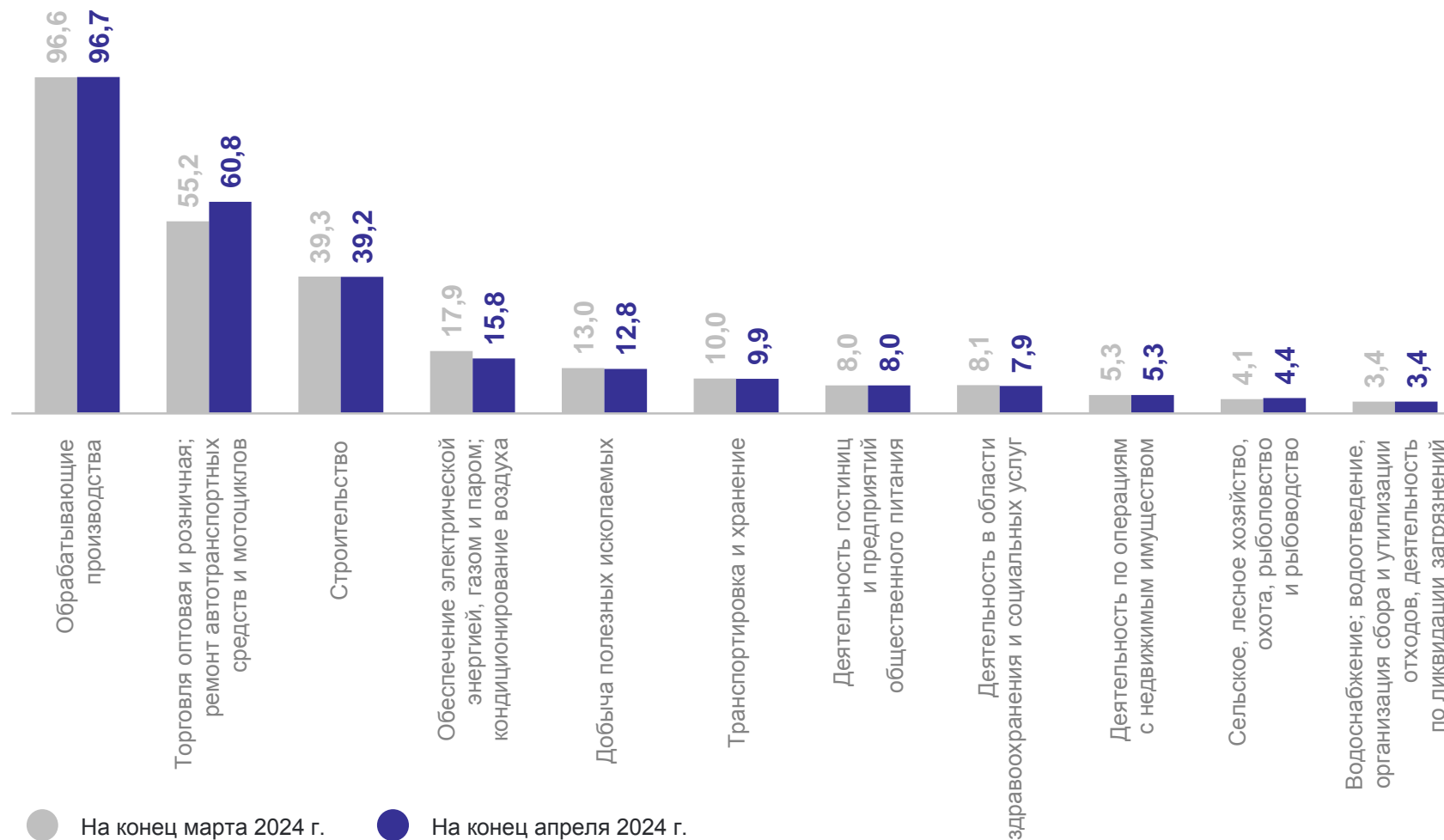
КРЫМСТАТ

на конец апреля 2024 г.

**271,0** млрд рублей

к концу предыдущего месяца

**101,6%**



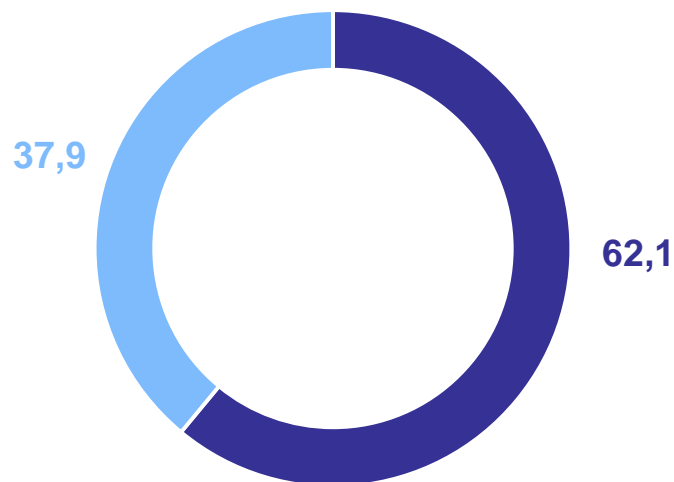
\*Без субъектов малого предпринимательства.

# РАСПРЕДЕЛЕНИЕ ДЕБИТОРСКОЙ И КРЕДИТОРСКОЙ ЗАДОЛЖЕННОСТИ ОРГАНИЗАЦИЙ ПО ВИДАМ\*

на конец апреля 2024 г., в %

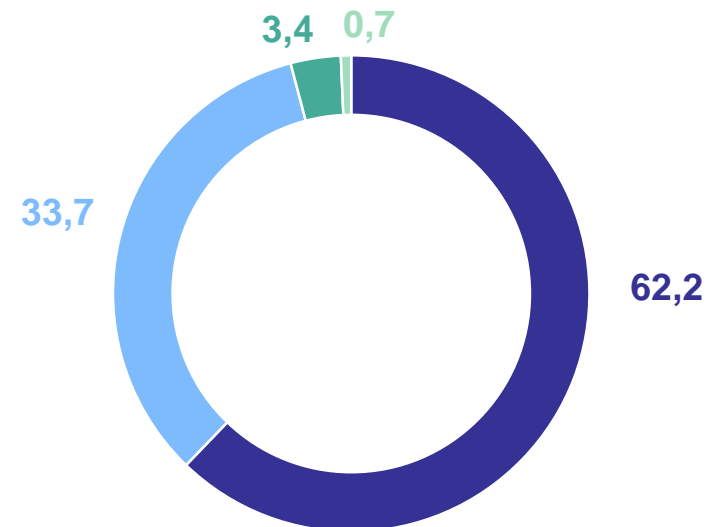
КРЫМСТАТ

Дебиторская задолженность



- Прочая дебиторская задолженность
- Задолженность за товары, работы, услуги

Кредиторская задолженность



- Прочая кредиторская задолженность
- Задолженность за товары, работы, услуги
- Задолженность по платежам в бюджет
- Задолженность по взносам на обязательное социальное страхование, обязательное пенсионное обеспечение, обязательное медицинское страхование

\*Без субъектов малого предпринимательства.

# ПРОСРОЧЕННАЯ ДЕБИТОРСКАЯ И КРЕДИТОРСКАЯ ЗАДОЛЖЕННОСТЬ ОРГАНИЗАЦИЙ\*

КРЫМСТАТ

на конец апреля 2024 г., в % к общей дебиторской/кредиторской задолженности

## Дебиторская задолженность



## Кредиторская задолженность



\*Без субъектов малого предпринимательства.

\*\*Данные конфиденциальны согласно статьи 9 Федерального закона от 29.11.07 № 282-ФЗ.